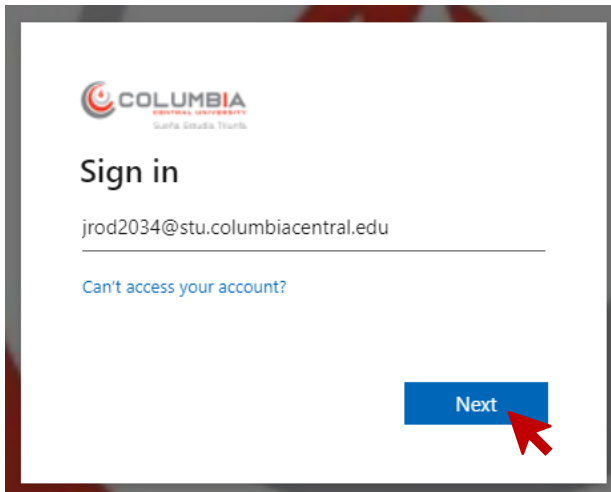



## Acceso y Navegación Básica en Canvas desde la Computadora

1. Accede a <https://columbiacentral.instructure.com/login/microsoft>

**Nota:** para acceder a Canvas debes haber activado tu cuenta de email de CCU

2. Inicia sesión con tu cuenta de correo electrónico de CCU y haz clic en Next o Continuar.



  
COLUMBIA  
CENTRAL UNIVERSITY  
Suñta. Sañuñta. Triunfo.

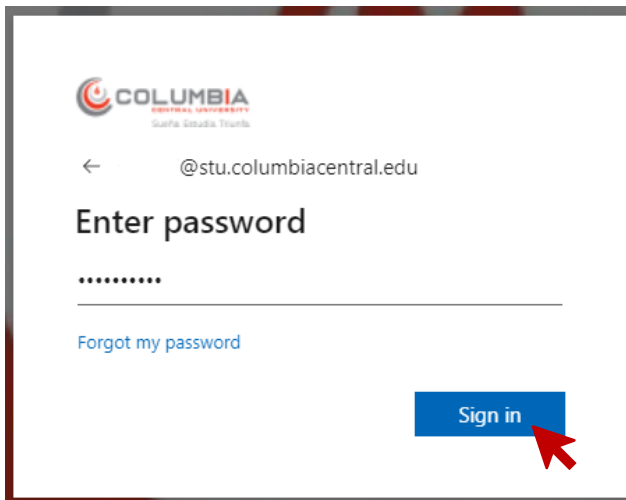
### Sign in


jrod2034@stu.columbiacentral.edu

[Can't access your account?](#)

Next

3. Ingresa la contraseña de tu email de CCU (la contraseña de Canvas es la misma que la de tu email) y haz clic en Sign in



  
COLUMBIA  
CENTRAL UNIVERSITY  
Suñta. Sañuñta. Triunfo.

← @stu.columbiacentral.edu


### Enter password

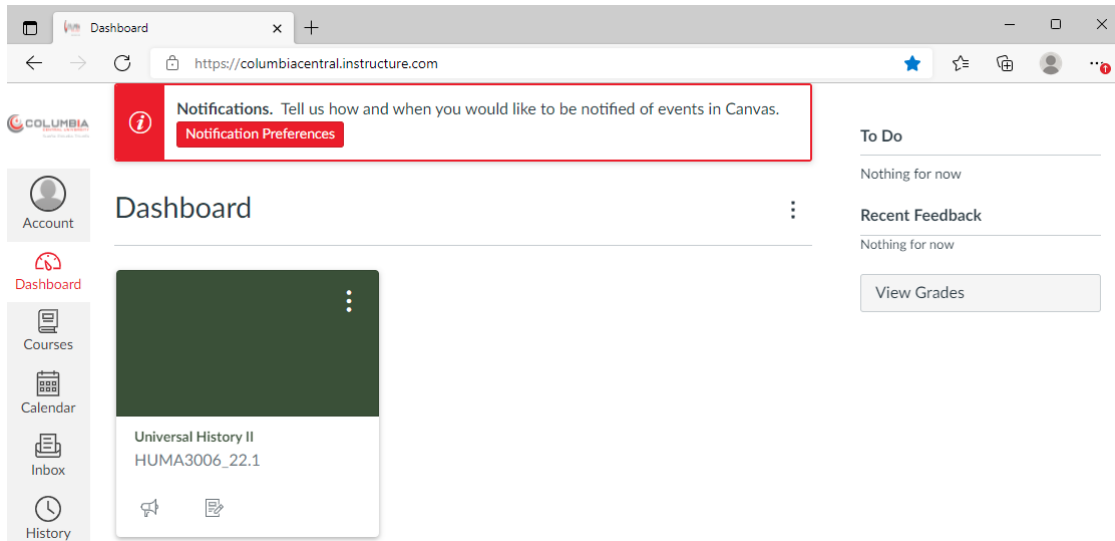
.....

[Forgot my password](#)

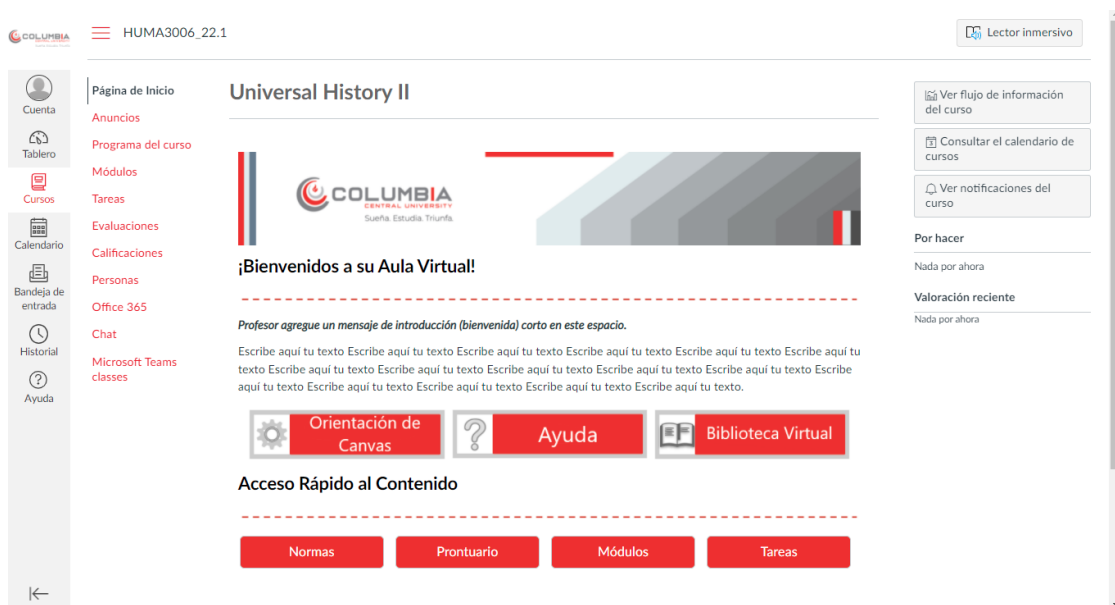
Sign in

Si tienes dificultad para acceder o no recuerdas tu contraseña, haz clic en el enlace **Forgot my password** y sigue las instrucciones en pantalla. Recuerda que si cambias la contraseña, el cambio será para Canvas y para el email.

4. El tablero o *Dashboard* es lo primero que verás en Canvas. Puedes regresar a esta página en cualquier momento haciendo clic en el ícono  que verás en el Menú de Navegación Global a la izquierda. Todos los cursos están representados por tarjetas. Haz clic sobre la tarjeta del curso para verlo.



5. Verás la pantalla principal del curso. Para navegar las diversas áreas del curso, haz clic sobre el botón o enlace correspondiente.



- a. **Orientación de Canvas:** encontrarás instrucciones para navegar y utilizar la plataforma

- b. **Ayuda:** enlaces para solicitar apoyo técnico, apoyo con la plataforma y apoyo con el contenido del curso
- c. **Biblioteca Virtual:** encontrarás recursos bibliográficos que te ayudarán en tus estudios
- d. **Normas:** tendrás acceso a las políticas académicas y estudiantiles
- e. **Prontuario:** verás el prontuario oficial del curso que incluye los objetivos académicos y contenido a cubrirse
- f. **Módulos:** encontrarás el contenido académico, actividades y tareas que debes realizar cada semana.
- g. **Tareas:** accede a este espacio si quieres ver únicamente las tareas a realizar
- h. Si deseas ver las notas obtenidas, haz clic en el enlace **Calificaciones** que encontrarás en el menú de navegación del curso a la izquierda.

Si necesitas apoyo adicional con la plataforma Canvas, escríbenos al correo electrónico [apoyocanvas@columbiacentral.edu](mailto:apoyocanvas@columbiacentral.edu). Incluye tu nombre, número de estudiante, email de CCU y detalla la situación para la que necesitas ayuda.